

Khi học sinh nhận được một invitation Zoom :

1. Nhấp vào **Oui** (phím sẽ xuất hiện màu xanh lá)
Sau đó click « **Afficher sur Google Agenda** »
Ngay sau đó giờ học sẽ xuất hiện trong lịch của học sinh :

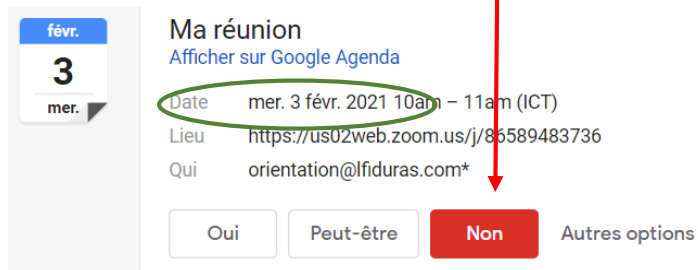
2. Và, bằng cách nhấp vào cuộc họp đã được thêm vào, sẽ xuất hiện các thông tin về giờ học.

3. Chỉ cần nhấp vào « **Participer à la réunion zoom** »

Sau đó học sinh sẽ được kết nối với giáo viên của mình.

Lưu ý :

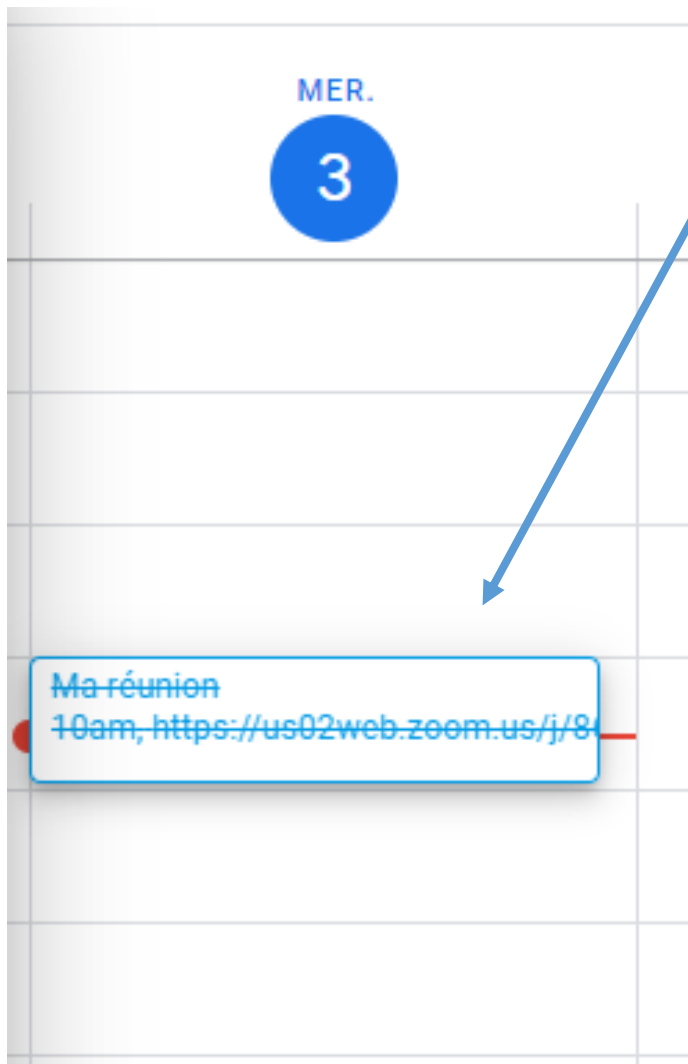
Khi nhấp vào **Non** (nút sẽ hiện màu đỏ) sau đó clic « [Afficher sur Google Agenda](#) », giờ học sẽ xuất hiện trong lịch của HS với gạch ngang xóa bỏ.



févr.
3
mer.

Ma réunion
[Afficher sur Google Agenda](#)

Date mer. 3 févr. 2021 10am - 11am (ICT)
Lieu <https://us02web.zoom.us/j/86589483736>
Qui orientation@lfiduras.com*



MER.
3

Ma réunion
10am, <https://us02web.zoom.us/j/86589483736>

févr.
3
mer.

Ma réunion
[Afficher sur Google Agenda](#)

Date mer. 3 févr. 2021 10am - 11am (ICT)
Lieu <https://us02web.zoom.us/j/86589483736>
Qui orientation@lfidura.com

Oui **Peut-être** Non Autres options

Và khi nhấp vào **Peut-être** (nút sẽ xuất hiện màu xám) sau đó « Afficher sur Google Agenda », giờ học sẽ xuất hiện màu xanh có gạch chéo.


Fermer

MER.
3

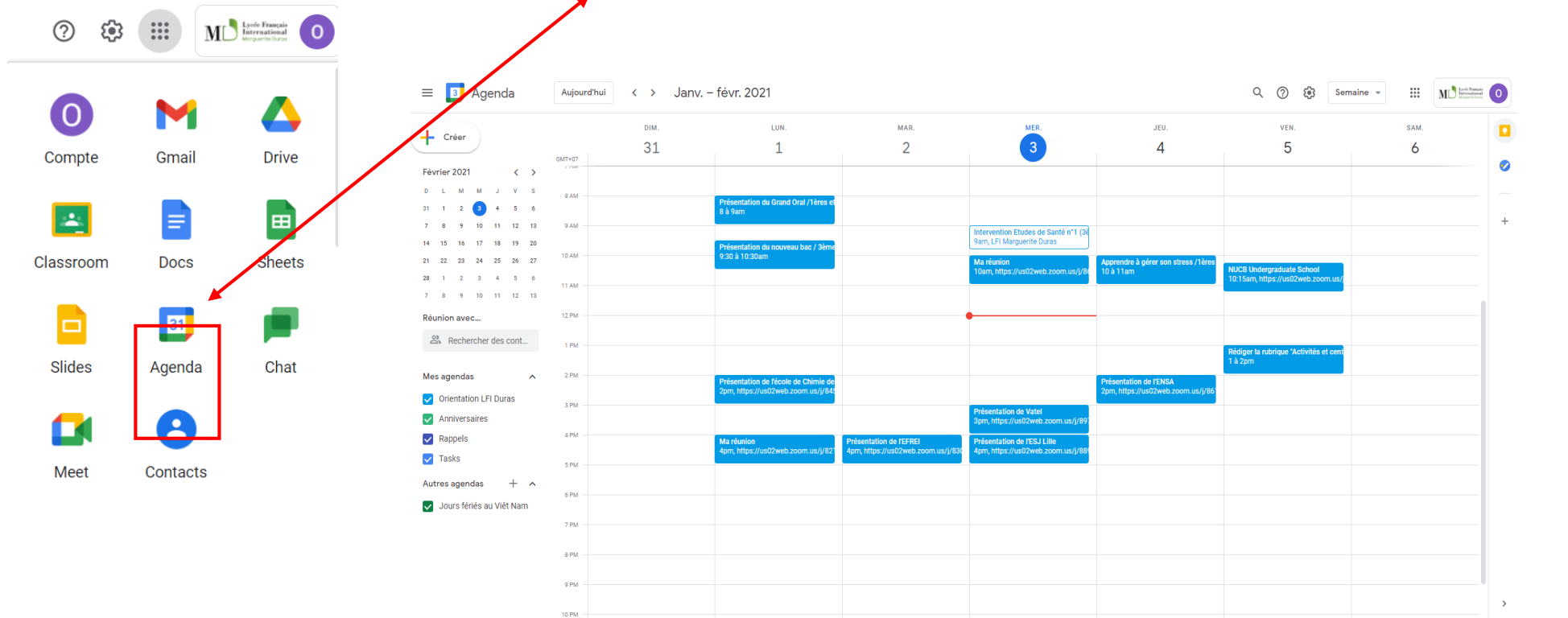
Ma réunion
10am, <https://us02web.zoom.us/j/86589483736>

Nếu học sinh chấp nhận các link mời được gửi bởi (các) giáo viên, các cuộc họp sẽ tự động được lưu vào lịch .

Như vậy các em sẽ có thời khoá biểu được lập nên, và không cần phải tìm kiếm trong các email các đường link.

Để tìm thấy lịch của mình, từ hộp thư Gmail, học sinh nhấp vào hình ảnh  nằm ở phía trên, bên phải màn hình

và chọn « Agenda ». Và lịch đã được tạo sẽ hiện ra



The screenshot displays the Google Agenda interface. On the left side, the Google App Launcher is visible, with the 'Agenda' icon highlighted by a red box. A red arrow points from this icon to the main Agenda view. The main view shows a calendar for February 2021, with various events listed in blue boxes. The events include:

- Présentation du Grand Oral / Tères et 8 à 9am
- Présentation du nouveau bac / 3ème 9:30 à 10:30am
- Intervention Etudes de Santé n°1 (3è 9am, LFI Marguerite Duras)
- Ma réunion 10am, <https://us02web.zoom.us/j/88...>
- Apprendre à gérer son stress / Tères 10 à 11am
- NUCB Undergraduate School 10:15am, <https://us02web.zoom.us/j/...>
- Rédiger la rubrique 'Activités et cent 1 à 2pm
- Présentation de l'ENSA 2pm, <https://us02web.zoom.us/j/86...>
- Présentation de Valat 3pm, <https://us02web.zoom.us/j/89...>
- Ma réunion 4pm, <https://us02web.zoom.us/j/82...>
- Présentation de TEFREI 4pm, <https://us02web.zoom.us/j/83...>
- Présentation de TESJ Lille 4pm, <https://us02web.zoom.us/j/88...>

Khi đó chỉ cần nhấp vào cuộc họp/giờ học (có hình chữ nhật màu xanh) và sau đó nhấp vào « rejoindre la réunion » để vào lớp học « aller en classe » (như đã thể hiện ở các mục 2 và 3 ở trang đầu tiên).

Chúc các em thao tác tốt !