

Lorsqu'un élève reçoit une invitation Zoom :

Ma réunion
Afficher sur Google Agenda

Date mer. 3 févr. 2021 10am – 11am (ICT)
Lieu <https://us02web.zoom.us/j/86589483736>
Qui orientation@lfiduras.com*

Oui Peut-être Non Autres options

Planning
mer. 3 févr. 2021

Aucun événement précédent

10am Ma réunion
2pm Réunion HVC orientation

1. En cliquant sur **Oui** (il deviendra vert) puis sur **« Afficher sur Google Agenda »** aussitôt le cours apparaîtra dans le calendrier de l'élève:

MER. 3

Ma réunion
10am, <https://us02web.zoom.us/j/86589483736>

Réunion HVC orientation
2pm, <https://us02web.zoom.us/j/824...>

2. Et, en cliquant sur la réunion ainsi ajoutée, apparaissent des informations sur le cours.

3. Il suffit de cliquer sur **« Participer à la réunion zoom »**

L'élève sera aussitôt mis en connexion avec son enseignant.

Ma réunion
Mercredi, 3 février - 10:00 à 11:00am

Participer avec Google Meet
meet.google.com/oji-cjyx-nas

Participer par téléphone
(US) +1 470-273-8770 CODE : 450 218 069#
<https://us02web.zoom.us/j/86589483736>

2 invités
2 oui

Orientation LFI Duras
Organisateur

alfonsi.juliette@lfiduras.com

Orientation LFI Duras vous invite à une réunion Zoom planifiée.

Participer à la réunion Zoom
<https://us02web.zoom.us/j/86589483736>

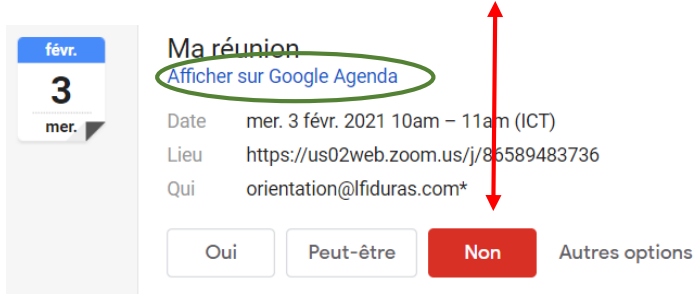
ID de réunion : 865 8948 3736
Code secret : 729460
Une seule touche sur l'appareil mobile
+13126266799,,86589483736#,,,*729460# États-Unis d'Amérique (Chicago)
+13462487799,,86589483736#,,,*729460# États-Unis d'Amérique (Houston)

Composez un numéro en fonction de votre emplacement
+1 312 626 6799 États-Unis d'Amérique (Chicago)
+1 346 248 7799 États-Unis d'Amérique (Houston)
+1 646 558 8656 États-Unis d'Amérique (New York)

Allez-vous participer ? Oui Non Peut-être

Remarques :

En cliquant sur **Non** (il deviendra rouge) puis sur [Afficher sur Google Agenda](#), le cours apparaîtra barré dans l'agenda de l'élève.



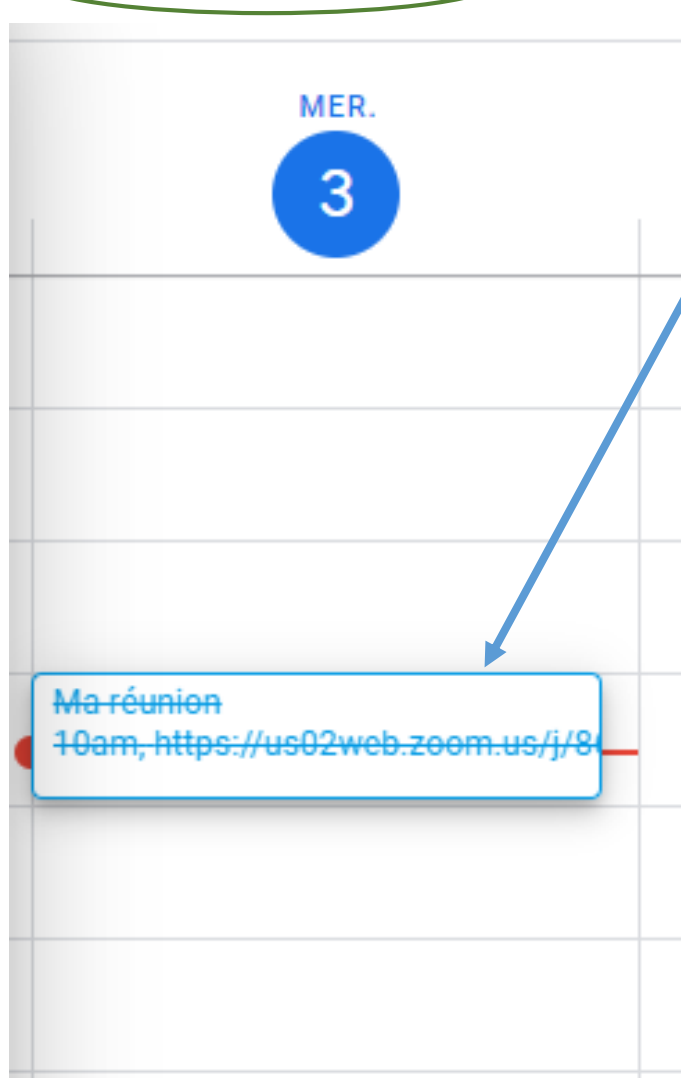
févr.
3
mer.

Ma réunion
[Afficher sur Google Agenda](#)

Date mer. 3 févr. 2021 10am – 11am (ICT)
Lieu <https://us02web.zoom.us/j/86589483736>
Qui orientation@lfiduras.com*

Autres options

A red double-headed arrow points from the 'Non' button to the 'Afficher sur Google Agenda' link.

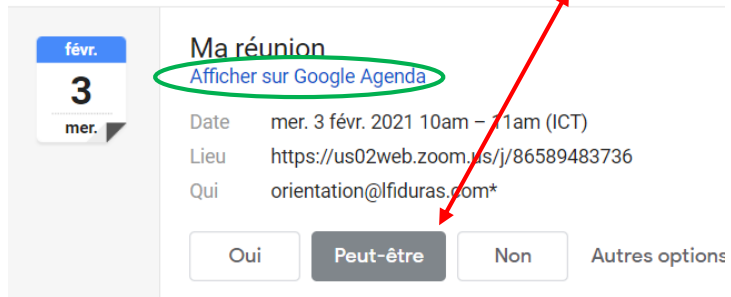


MER.
3

Ma réunion
10am, <https://us02web.zoom.us/j/86589483736>

A blue arrow points from the 'Afficher sur Google Agenda' link in the first screenshot to the meeting entry in the calendar grid.

Et en cliquant sur Peut-être (il deviendra gris) puis sur « Afficher sur Google Agenda », le cours apparaît en bleu strié de gris.



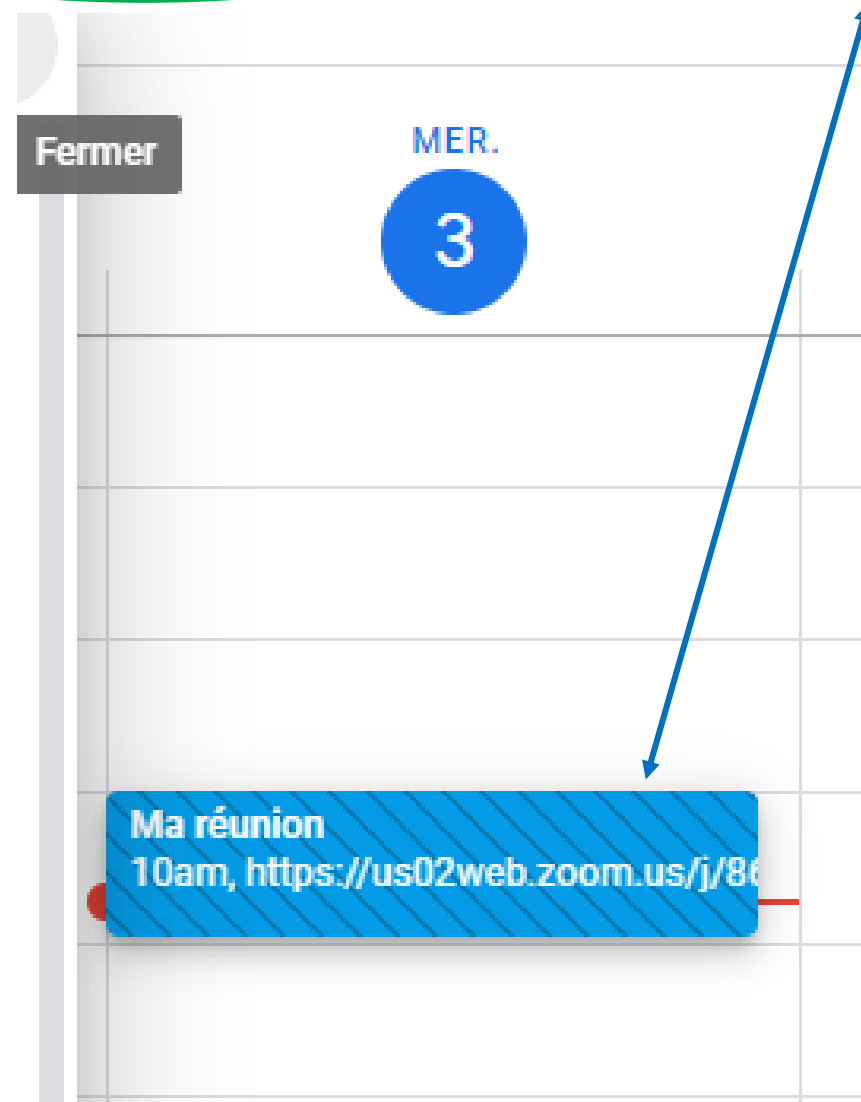
févr.
3
mer.

Ma réunion
Afficher sur Google Agenda

Date mer. 3 févr. 2021 10am - 11am (ICT)
Lieu <https://us02web.zoom.us/j/86589483736>
Qui orientation@lfiduras.com*

Oui **Peut-être** Non Autres options

A red arrow points from the text 'Peut-être (il deviendra gris)' to the 'Peut-être' button.



Fermer


MER.
3

Ma réunion
10am, <https://us02web.zoom.us/j/86589483736>

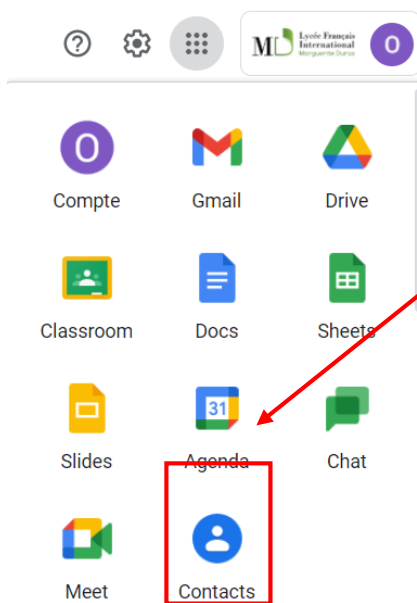
A blue arrow points from the text 'le cours apparaît en bleu strié de gris.' to the meeting event bar.

Si l'élève accepte chaque invitation envoyée par son (ou se) professeur(s), cela s'inscrira automatiquement dans son agenda .

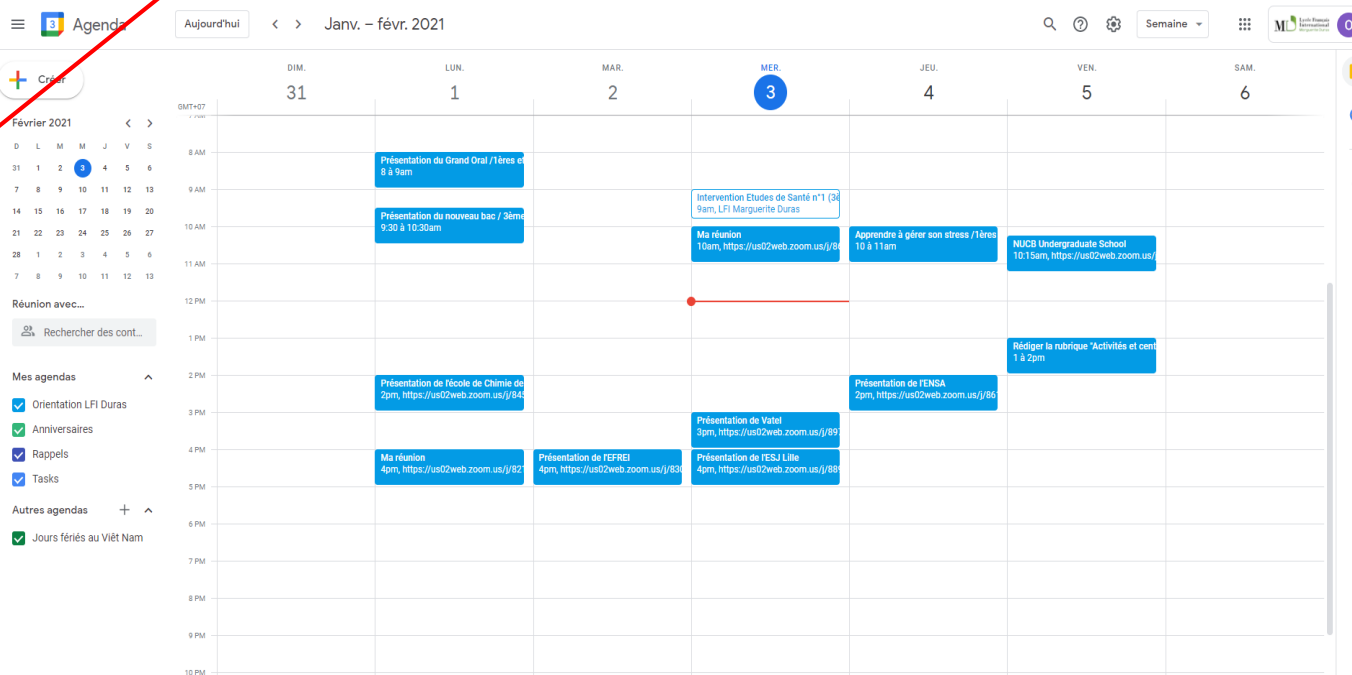
Il aura alors son emploi du temps construit, et ne sera plus obligé de chercher dans ses mails les liens.

Pour retrouver son agenda, il suffit de cliquer, depuis sa boîte Gmail l'image  située en haut à droite

de l'écran



puis sélectionner « Agenda ». Et la programmation apparaît dans un nouvel onglet.



Il faut juste cliquer sur un cours/réunion (rectangle bleu) puis sur « rejoindre la réunion » pour « aller en classe » (comme indiqué dans les points 2 et 3 de la première page).

Bon courage à tous !

