

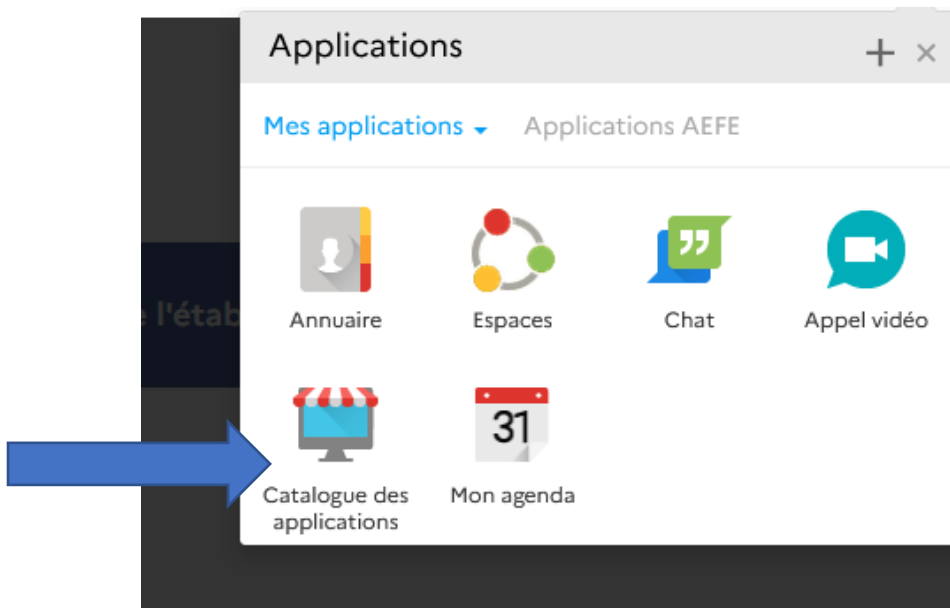
PAS A PAS ATENA

Saisie des demandes de formation 2022-2023

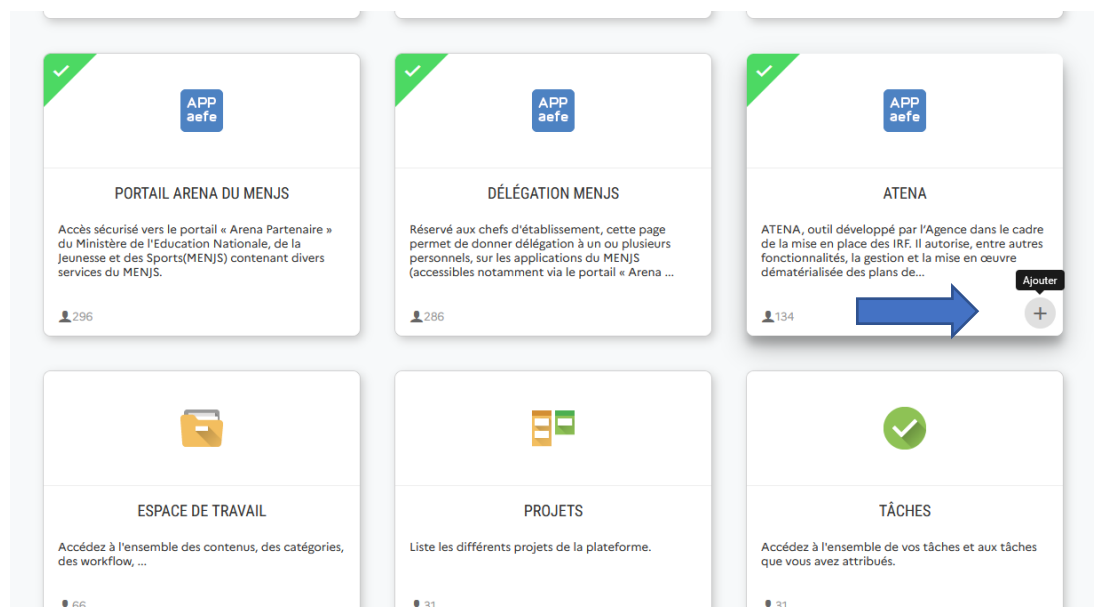
- 1- Connectez-vous à votre compte Orion
- 2- Cliquez sur le Menu des Applications



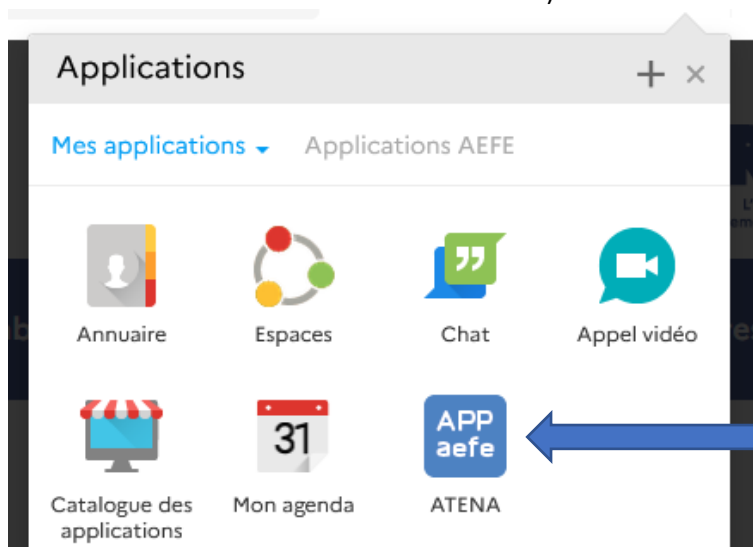
- 3- Cliquer sur le Catalogue des applications



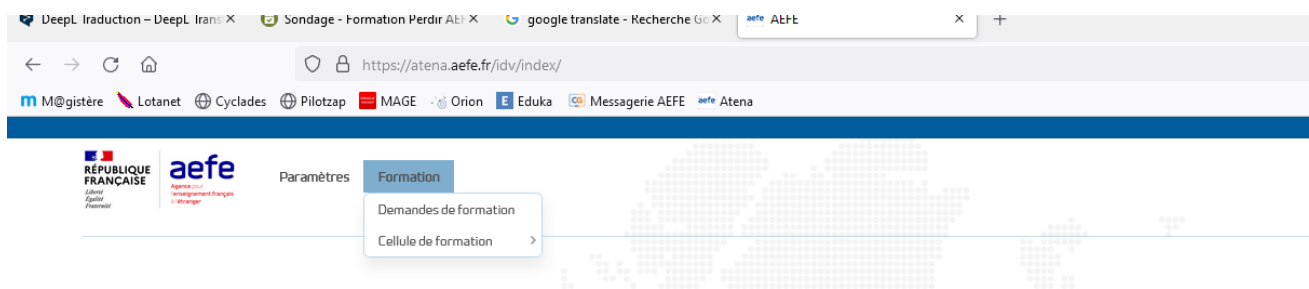
- 4- Cliquez sur le bouton « Ajouter » pour ajouter Atena à votre menu personnel d'application (vous pouvez faire la même chose pour d'autres applications si vous le souhaitez)



- 5- Retournez dans le menu des Applications ; l'application Atena doit apparaître (si ce n'est pas le cas déconnectez-vous et reconnectez-vous)



- 6- Une fois sur Atena, cliquez sur Formation et Demande de Formation



7- Nouvelle demande



8- Ensuite il faut remplir les différents champs en fonction de la demande.

Attention : dans la colonne « stagiaire » saisir l'ensemble des personnels qui pourraient être concernés par la formation (ce ne seront pas forcément les personnes qui participeront à la formation). Il est possible de sélectionner plusieurs noms avec le bouton « Ctrl ».

9- Cliquez sur « Ajouter le besoin de formation »

A noter : l'accès à la saisie des demandes de formation est donné aux enseignants coordonnateurs de discipline pour la saisie des demandes de formations disciplinaires, les missions et les demandes individuelles.

Je vous remercie de rédiger précisément la description de la demande, ce qui facilitera le travail des membres de cellule de formation continue.